

- Chiudiporta aerei
- PremiApri serie "N" e accessori
- Accessori per chiudiporta a pavimento
- Accessori vari
- Pigio 1
- Serratura a stringa
- Chiavi

**Meroni**<sup>®</sup>  
**serrature**

# DC110

## CHIUDIPORTA AEREI

### GUARDIAN - DC110

- Guardian e la gamma completa di chiudiporta aerei e da pavimento Meroni, certificati secondo le normative CE EN 1154 - EN 1634. I chiudiporta Guardian sono disponibili con braccio standard e braccio con fermo, con forza variabile e regolabile, in diverse finiture. La particolare cura del design permette di coordinare i chiudiporta Guardian con tutti gli altri componenti e accessori per la porta di Serrature Meroni, e rappresentano la soluzione ideale per progetti in cui sicurezza e design devono avere la stessa fondamentale importanza. **Garanzia di 5 anni e certificazione EN 1634.**



DADC110	DC110		
	<b>FORZA</b>		<b>BRACCI</b>
03	Variabile	WA	Senza braccio - solo corpo
	<b>FINITURE</b>	ST	Con braccio standard
NA	Verniciato argento	HO	Con braccio con fermo
NE	Verniciato nero	HS	Con braccio a slitta con fermo

**BRACCI A PARTE**  
DADA110ARST Braccio standard Art.110-150-160



**BRACCI A PARTE**  
DADA110ARHO Braccio con fermo Art.110-150-160



**BRACCI A PARTE**  
DADA310ARHS Braccio a slitta con fermo

	<b>FINITURE</b>
NA	Verniciato argento
NE	Verniciato nero



### CARATTERISTICHE TECNICHE

Forza variabile (*)	EN 2-3-4
Massima larghezza porta	EN 2 mm 850 / EN 3 mm 950 / EN 4 mm 1100
Peso porta	EN 2 Kg 25 ÷ 45 / EN 3 Kg 45 ÷ 60 / EN 4 Kg 60 ÷ 80
Esecuzione per porta	DIN destro / DIN sinistro
Velocità di chiusura e colpo finale regolabili da 2 valvole indipendenti	180° - 10° / 10° - 0°
Dimensioni	Lunghezza mm 177 / Larghezza mm 42 / Altezza mm 64
Fornito con	6 viti di fissaggio per legno / 6 viti di fissaggio per metallo

## CHIUDIPORTA AEREO

DC110 è il chiudiporta aereo dal **design compatto** con un **grande rapporto qualità-prezzo** e comprovata affidabilità nelle performance.

È la soluzione ideale per tutte le porte standard: chiudiporta a **forza variabile** (EN 2-3-4), per porte fino a 1100 mm di larghezza e fino a 80 kg.

Fissaggio semplice e veloce, è installabile sia DIN destro che DIN sinistro. La **velocità di chiusura e del colpo finale** sono **regolabili grazie a 2 valvole** indipendenti. DC110 è certificato **EN 1634**, per la resistenza al fuoco, ed è coperto da una **garanzia di 5 anni** sui difetti di fabbricazione.



## FORZA VARIABILE

PRODOTTO TESTATO AL FUOCO EN 1634

## PREMIAPRI - SERIE "N"

### TIPI DI FINITURE TRATTATE:



ACCIAIO
NA
Verniciato Argento



ACCIAIO
NE
Verniciato Nero



ACCIAIO
BO
Verniciato Bianco



OTTONE
4
Satinato US4

### PER LOCALI DI PASSAGGIO - N11



#### FUNZIONE

Entrambi i pulsanti sono sempre liberi.

**N11** Senza scrocco senza controbordo

#### FINITURE

NA	Verniciato Argento
NE	Verniciato Nero
4	Ottone Satinato

**G** Adatto per GL

#### SCROCCO

S	Senza scrocco	A7	TBA-70
T7	TB-70	A8	TBA-80
T8	TB-80	06	TB-060
T9	TB-127	07	TB-070
A6	TBA-60	08	TB-080

#### BORDO

	Quadro
T	Tondo

#### SPESSORI

	mm 32 ÷ 60
+	mm 60 ÷ 70
>	> mm 70

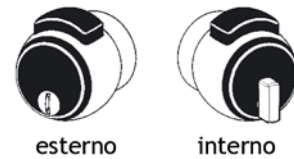
#### CONTROBORDO

C	Senza controbordo
	Controbordo standard (P875)
T	Controbordo standard arrotondato (P875/T)
1	Controbordo rifilato (P896)
1T	Controbordo rifilato arrotondato (P896/T)
91	Controbordo in nylon nero regolabile (P1291/R)

## PER BAGNO - N12

## FUNZIONE

Bloccaggio con girevole che aziona il segnalatore di occupato se utilizzato. Può essere aperta dall'esterno con chiave d'emergenza, cacciavite o attrezzo simile.



## N12 Senza scrocco senza controbordo

A Dispositivo d'emergenza

## FINITURE

NA Verniciato Argento  
NE Verniciato Nero  
4 Ottone Satinato

G Adatto per GL

## SCROCCO

S	Senza scrocco		
	TB-60	A7	TBA-70
T7	TB-70	A8	TBA-80
T8	TB-80	06	TB-060
T9	TB-127	07	TB-070
A6	TBA-60	08	TB-080

## BORDO

Quadro  
T Tondo

## SPESSORI

mm 32 ÷ 60  
+ mm 60 ÷ 70  
> > mm 70

## CONTROBORDO

C Senza controbordo  
Controbordo standard (P875)  
T Controbordo standard arrotondato (P875/T)  
1 Controbordo refilato (P896)  
1T Controbordo refilato arrotondato (P896/T)  
91 Controbordo in nylon nero regolabile (P1291/R)

## PER INGRESSO E UFFICI - N13

## FUNZIONE

Bloccabile o sbloccabile dall'esterno con chiave, dall'interno con girevole.



## N13 Senza scrocco senza controbordo

## FINITURE

BO Verniciato Bianco  
NA Verniciato Argento  
NE Verniciato Nero  
4 Ottone Satinato

G Adatto per GL

## SCROCCO

S	Senza scrocco		
	TB-60	A7	TBA-70
T7	TB-70	A8	TBA-80
T8	TB-80	06	TB-060
T9	TB-127	07	TB-070
A6	TBA-60	08	TB-080

## BORDO

Quadro  
T Tondo

## CIFRATURE

Chiavi differenti (KD)  
A Chiavi uguali (Ka)  
M Chiave maestra (MK)  
G Chiave maestra generale (GMK)  
K Chiave gran maestra generale (GMK)

## SPESSORI

mm 32 ÷ 60  
+ mm 60 ÷ 70  
> > mm 70

## CONTROBORDO

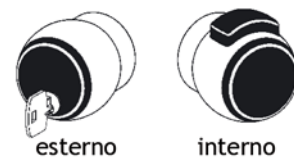
C Senza controbordo  
Controbordo standard (P875)  
T Controbordo standard arrotondato (P875/T)  
1 Controbordo refilato (P896)  
1T Controbordo refilato arrotondato (P896/T)  
91 Controbordo in nylon nero regolabile (P1291/R)

PER CAMERE D'ALBERGO

**N14**

**FUNZIONE**

- Pomolo ext senza pulsante con piastra di sicurezza.
- Apertura solo con chiave.
- Pulsante interno sempre libero.



**N15**

**FUNZIONE**

- La chiave azionabile dall'esterno o dall'interno blocca o sblocca ambedue i pulsanti.



**N14** Senza scrocco senza controbordo

**FINITURE**

NA	Verniciato Argento
NE	Verniciato Nero
4	Ottone Satinato

**G** Adatto per GL

**SCROCCO**

<b>S</b>	Senza scrocco		
	TB-60	A7	TBA-70
T7	TB-70	A8	TBA-80
T8	TB-80	06	TB-060
T9	TB-127	07	TB-070
A6	TBA-60	08	TB-080

**BORDO**

	Quadro
<b>T</b>	Tondo

**CIFRATURE**

	Chiavi differenti (KD)
<b>A</b>	Chiavi uguali (Ka)
<b>M</b>	Chiave maestra (MK)
<b>G</b>	Chiave maestra generale (GMK)
<b>K</b>	Chiave gran maestra generale (GMK)

**SPESSORI**

	mm 32 ÷ 60
<b>+</b>	mm 60 ÷ 70
<b>&gt;</b>	> mm 70

**CONTROBORDO**

<b>C</b>	Senza controbordo
	Controbordo standard (P875)
<b>T</b>	Controbordo standard arrotondato (P875/T)
<b>1</b>	Controbordo refilato (P896)
<b>1T</b>	Controbordo refilato arrotondato (P896/T)
<b>91</b>	Controbordo in nylon nero regolabile (P1291/R)

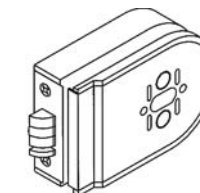
ACCESSORI SERIE "N"

SCROCCO - GLA70

**NGLA** SCROCCO CON ANTISCASSO PER PORTE A VETRO

**FINITURE**

NA	Verniciato argento
NE	Verniciato nero

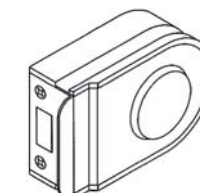


PIASTRA - GL 1

**NGL1** PIASTRA CONTROBORDO PER PORTE A VETRO

**FINITURE**

NA	Verniciato argento
NE	Verniciato nero

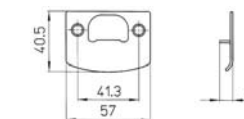


CONTROBORDO - P875

**NCBP875** CONTROBORDO STANDARD Ottone

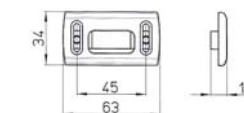
**FINITURE**

4	Ottone decapato (US4)
15	Ottone nichelato (US15)



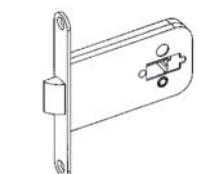
CONTROBORDO - P1291R

**NCBP1291R** CONTROBORDO REGOLABILE PER PROFILATI IN ALLUMINIO Resina nera



SCROCCO - SM80

**NSM** SCROCCO E MANDATA Entrata mm 80



## ACCESSORI PER CHIUDIPIORTA A PAVIMENTO

**FA100ARBR** BRACCIO INFERIORE DESTRO IN OTTONE

	Grezzo
N	Nichelato

**FA100ARBRL** BRACCIO INFERIORE SINISTRO IN OTTONE

	Grezzo
N	Nichelato

**FA100ARTRL** BRACCIO SUPERIORE PER PORTE DESTRE E SINISTRE A BATTENTE IN OTTONE

	Grezzo
N	Nichelato

**FA100ARBSD** BRACCIO INFERIORE PER PORTE A DOPPIA AZIONE IN OTTONE

	Grezzo
N	Nichelato

**FA100ARTSD** BRACCIO SUPERIORE PER PORTE A DOPPIA AZIONE IN ALLUMINIO

	Grezzo
N	Nichelato



## CONTROBORDO - 828

**O828** CONTROBORDO

	Acciaio
	<b>FINITURE</b>
	Grezzo
N	Nichelato
OT	Ottonato



## 3LEVA51

A0	Levetta piana A-0
A5	Levetta piegata A-5
A10	Levetta piegata A-10
A15	Levetta piegata A-15
	<b>FINITURE</b>
Z	Zincato



## ACCESSORI VARI

## LUCCOTTO - 3388 (SERIE 33)

**3388** FUNZIONAMENTO

Rotazione 90° (1 uscita chiave)

**FINITURE**

	Cromo lucido (US26)
BU	Rivestito blu (BU)
GO	Rivestito giallo (GO)
MA	Rivestito magenta (MA)
NE	Rivestito nero (NE)
RO	Rivestito rosso (RO)
VE	Rivestito verde (VE)

**STELO**

22	mm 22
36	mm 36

**CIFRATURE**

Chiavi differenti (KD)

Chiavi uguali (KA)

Gruppi di KA (...KA)

**CHIAVE** Art.1833 (3pz.)

## TRASFORMATORE

EATRAS	12V
--------	-----

SERIE ES



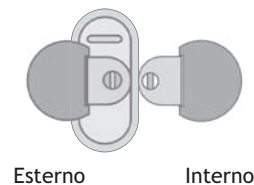


## PIGIO 1

### PER BAGNI - P12E (ex Pigio A37)

#### FUNZIONE

- Apertura esterna con moneta, cacciavite, o qualsiasi attrezzo simile.
- Maniglia interna con girevole che aziona il segnalatore occupato
- Con funzione di tipo antipanico UNI EN 179

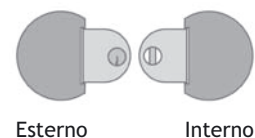


P12/E	Pigio 12/E senza scrocco senza controbordo
<b>FINITURE</b>	
DG	Verniciato grigio scuro
<b>VERSIONE</b>	
1	Pigio 1
<b>FINITURE MANIGLIA</b>	
NE	ABS nero

### PER INGRESSO E UFFICI - P13E (ex Pigio A25)

#### FUNZIONE

- Bloccabile o sbloccabile dall'esterno con chiave.
- Maniglia interna con girevole.
- Con funzione di tipo antipanico UNI EN 179



P13/E	Pigio 13/E senza scrocco senza controbordo
<b>FINITURE</b>	
DG	Verniciato grigio scuro
<b>VERSIONE</b>	
1	Pigio 1
<b>FINITURE MANIGLIA</b>	
NE	ABS nero

## SERRATURA A STRINGA

### ART. 220331

220331	A STRINGA Tripla chiusura (70x50mm)
--------	--



# UFO<sup>3</sup>



## CON UFO<sup>3</sup> IL CARICO È SEMPRE PROTETTO!

UFO<sup>3</sup> è la serratura fissa e universale con chiusura automatica, installabile sia sul portellone posteriore che laterale, per tutti i furgoni attualmente in commercio. Il design e l'acciaio temprato garantiscono la massima resistenza nel tempo e allo scasso. L'installazione è semplice, alla portata di tutti: richiede solo 30 minuti.

UFO<sup>3</sup> è disponibile in 4 versioni con estetica unica. La versione COMFORT dispone di chiave piatta e reversibile, con profilo protetto e duplicazione con tessera di proprietà. UFO<sup>3</sup> è dotato di un sistema di emergenza che consente l'apertura della serratura dall'interno del vano di carico.



**MERONI**  
SERRATURE

Per informazioni visita il sito [UFOMERONI.COM](http://UFOMERONI.COM) o seguici su:



**CHIAVI****CHIAVI - 1833**

<b>3H1833</b>	<b>CHIAVE</b> Acciaio (SERIE 33)
	<b>TIPO</b>
CT	Con tacca
ST	Senza tacca
	<b>MARCHIO</b> Meroni o del Cliente
N	Neutra



GR	<b>CIFRATURE</b> Grezza
	Cifrature differenti (KD)
A	Cifrature uguali (KA)
	<b>FINITURE</b> Nichelato

**CHIAVE - 699**

<b>0699</b>	<b>CHIAVE</b> Zama		
	<b>STELO</b> mm 35	N	<b>FINITURE</b> Nichelato
		OT	Ottonato

**CHIAVE - 1804**

<b>21H1804</b>	<b>CHIAVE (4 spine)</b> Grezza Ottone		
		D	<b>CIFRATURE</b> Grezza (GR)
S	A stelo	A	Differenti (KD)
		X	Uguale n.464 (KA)
			Diversa n...(..x..KA)
			<b>FINITURA</b> Nichelato

**CHIAVE - 1824**

<b>21H1804</b>	<b>CHIAVE (4 spine)</b> Grezza Ottone		
		D	<b>CIFRATURE</b> Grezza (GR)
		A	Differenti (KD)
		X	Uguale n.1271 (KA)
			Diversa n...(..x..KA)
			<b>FINITURA</b> Nichelato

